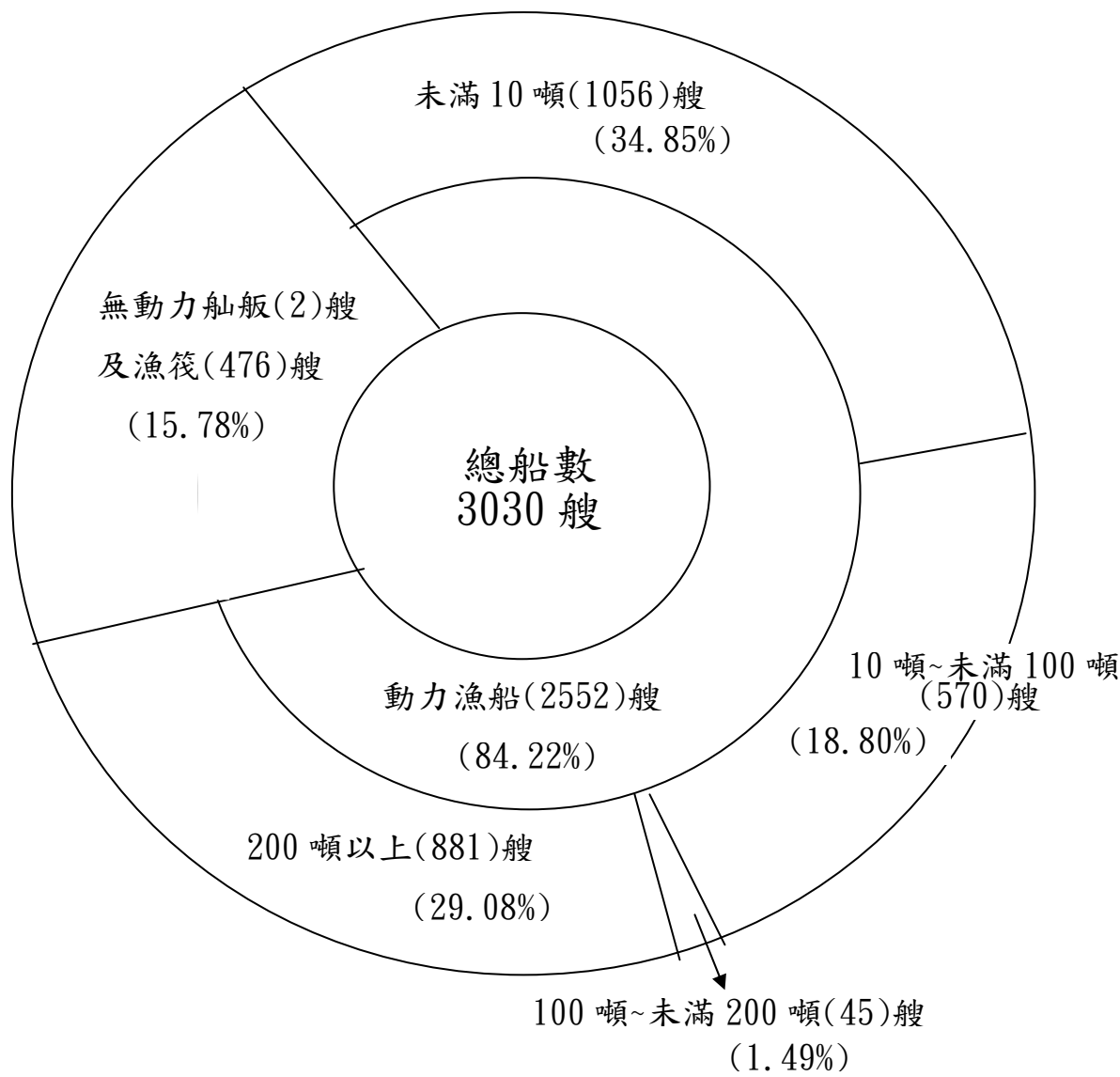


民國九十一年高雄市漁業統計概要

漁船、筏數量

- 一、一般概況：九十一年漁船、筏數量共達 3,030艘，較九十年之3,019艘，增加 11 艘，增加比率為0.36%；漁船總噸數計569,154.10噸，較九十年之567,499.73噸，增加1,654.37噸(+0.29%)。
- 二、新造動力漁船：九十一年新造漁船數40艘，較九十年之28艘，增加12艘，增加比率為42.85%；新造漁船總噸數計1,656.81噸，較九十年之2,500.13噸，減少843.32噸(-33.73%)。
- 三、動力漁船：九十一年動力漁船有2,552艘，較九十年之2,533艘，增加19艘，增加比率為0.75%；漁船總噸數有569,152.96噸，較九十年之567,497.63噸，增加1,655.33噸(+0.29%)。
- 四、無動力舢舨：九十一年無動力舢舨有2艘，較九十年之4艘，減少2艘(-50%)。
- 五、動力漁筏：九十一年動力漁筏數349艘，較九十年之348艘，增加1艘(+0.29%)。
- 六、無動力漁筏：九十一年無動力漁筏數127艘，較九十年之134艘，減少7艘(-5.22%)。



漁業生產

一、一般概況：

九十一年漁業生產量共達748,518公噸，較九十年生產量706,464公噸增產42,054公噸(+5.95%)。漁業生產值為34,078,380,000元，較九十年生產值31,927,986,000元增加2,150,394,000元(+6.74%)。

	漁 產 量 (公 噸)		
	90 年	91 年	增 減 %
總 計	706,464	748,518	+ 5.95
遠洋漁業	697,849	738,877	+ 5.88
近海漁業	4,282	5,826	+36.06
沿岸漁業	1,505	1,809	+20.20
內陸養殖業	2,828	2,006	-29.07

	漁 產 值 (千 元)		
	90 年	91 年	增 減 %
總 計	31,927,986	34,078,380	+ 6.74
遠洋漁業	31,632,923	33,705,637	+ 6.55
近海漁業	58,160	119,417	+105.33
沿岸漁業	134,727	166,647	+ 23.69
內陸養殖業	102,177	86,679	-15.17

二、主要漁業生產情形

(一)遠洋漁業

- (1)單船拖網漁業:九十一年度全年漁獲13,394公噸,較九十年之15,843公噸,減產2,449公噸(-15.46%)。
- (2)雙船拖網漁業:九十一年度全年漁獲26,966公噸,較九十年之30,967公噸,減產4,001公噸(-12.92%)。
- (3)鰹鮪圍網漁業:九十一年度全年漁獲258,263公噸,較九十年之230,781公噸,增產27,482公噸(+11.91%)。
- (4)鮪延繩釣漁業:九十一年度全年漁獲257,722公噸,較九十年之213,620公噸,增產44,102公噸(+20.65%)。
- (5)魷釣漁業:九十一年度全年漁獲110,887公噸,較九十年之146,783公噸,減產35,896公噸(-24.46%)。
- (6)秋刀魚火誘網漁業:九十一年度全年漁獲51,283公噸,較九十年之39,750公噸,增產11,533公噸(+29.01%)。

(二)近海漁業

- (1)單(雙)船圍網漁業:九十一年度全年漁獲487公噸,較九十年之378公噸,增產109公噸(+28.84%)。

- (2)火誘網(焚寄網)漁業:九十一年度全年漁獲0公噸,較九十年之0公噸。
- (3)中小型拖網漁業:九十一年度全年漁獲3,921公噸,較九十年之2,756公噸,增產1,165公噸(+42.27%)。
- (4)刺網漁業:九十一年度全年漁獲224公噸,較九十年之153公噸,增產71公噸(+46.41%)。
- (5)鮪延繩釣漁業:九十一年度全年漁獲47公噸,較九十年之42公噸,增產5公噸(+11.90%)。
- (6)鯛及雜魚延繩釣漁業:九十一年度全年漁獲1,106公噸,較九十年之929公噸,增產177公噸(+19.05%)。
- (7)一支釣漁業:九十一年度全年漁獲39公噸,較九十年之22公噸,增產17公噸(+77.27%)。

(三)沿岸漁業

- (1)地曳網漁業:九十一年度全年漁獲5公噸,較九十年之2公噸,增產3公噸(+150.00%)。
- (2)火誘網(焚寄網)漁業:九十一年度年漁獲6公噸,較九十年之10公噸,減產4公噸(-40.00%)。
- (3)刺網漁業:九十一年度年漁獲301公噸,較九十年之335公噸,減產34公噸(-10.15%)。
- (4)一支釣漁業:九十一年度年漁獲126公噸,較九十年之130公噸,減產4公噸(-3.08%)。
- (5)延繩釣漁業:九十一年度年漁獲123公噸,較九十年之139公噸,減產16公噸(-11.51%)。

(四)內陸養殖

(1)鹹水魚塢:九十一年度全年養殖量為2,006公噸,較九十年養殖量2,281公噸,減產275公噸(-12.06%)。

(2)淡水魚塢:九十一年度全年養殖量為0公噸,較九十年養殖量546公噸,減產546公噸(-%)。

三、主要魚貝類生產情形(全年產量在10,000公噸以上者)

(一)正 鰲:九十一年度產量為230,843公噸,佔全年總生產量30.84%。

(二)鮠 魚:九十一年度產量為110,887公噸,佔全年總生產量14.81%。

(三)大目鮪:九十一年度產量為85,690公噸,佔全年總生產量11.45%。

(四)黃鰭鮪:九十一年度產量為69,423公噸,佔全年總生產量9.27%。

(五)長鰭鮪:九十一年度產量為60,793公噸,佔全年總生產量8.12%。

(六)秋刀魚:九十一年度產量為51,283公噸,佔全年總生產量6.85%。

(七)大 沙:九十一年度產量為31,658公噸,佔全年總生產量4.23%。

(八)劍旗魚:九十一年度產量為19,747公噸,佔全年總生產量2.64%。

(九)鱈 魚:九十一年度產量為16,738公噸,佔全年總生產量2.24%。

水產製造品量值

九十一年水產製造品冷凍冷藏品180,768公噸，價值5,486,490,000元。乾製與鹽製品694公噸，價值114,510,000元。調味乾製品1,677公噸，價值439,477,000元。魚漿製品2,586公噸，價值99,205,000元。非食用品、罐頭類、燻製品、魚翅製品、魚卵、魚肝油及魚蝦油等皆無產製。

水產加工廠

九十一年水產加工廠57家，較九十年55家增加2家，其中家庭加工廠有10家，檢驗局品管分級工廠0家，外銷工廠47家。

養殖面積

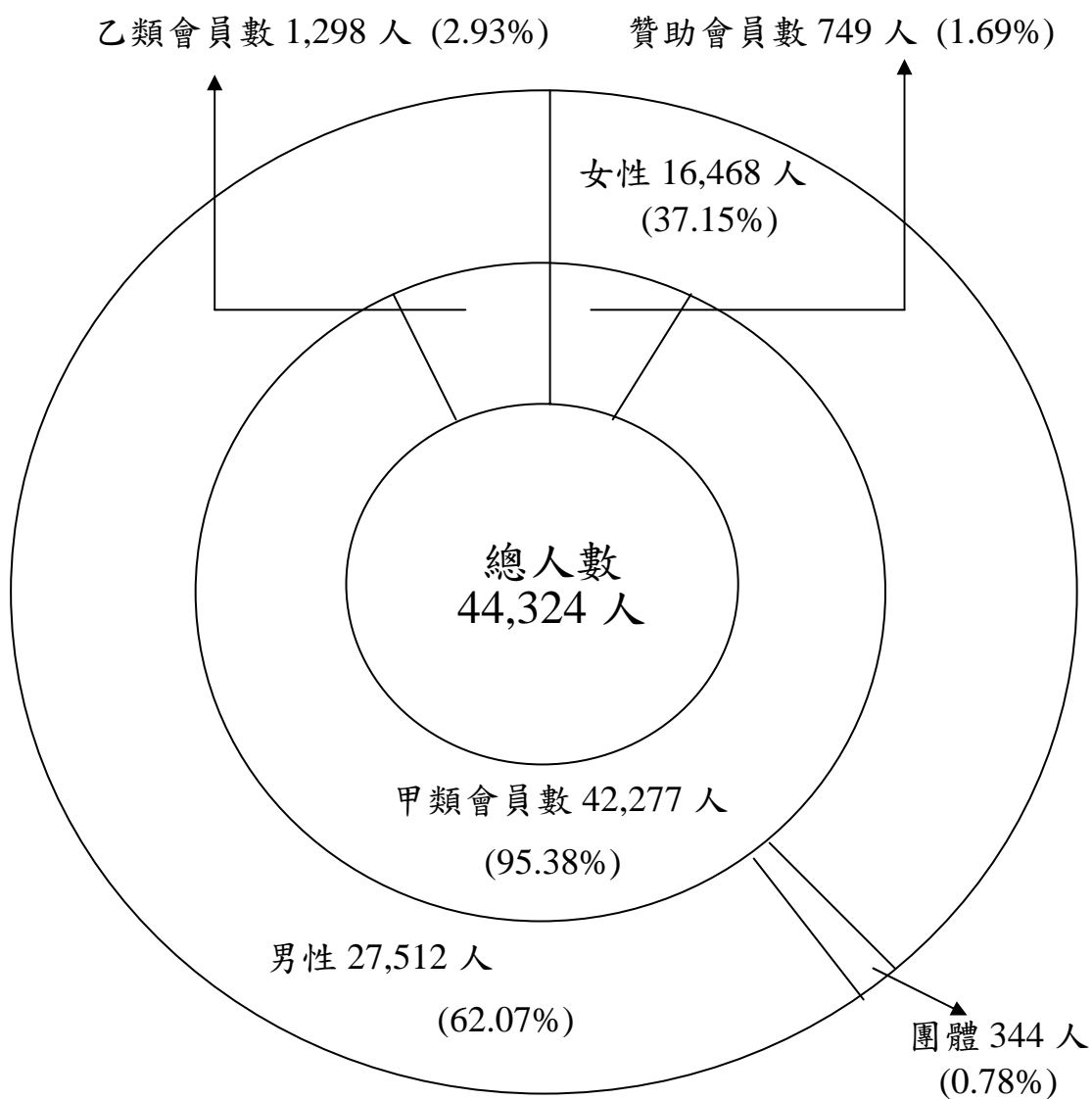
九十一年養殖面積計203.00公頃，其中鹹水魚塭為203.00公頃，佔總面積比率100.00%，淡水魚塭為00.00公頃，佔總面積比率0.00%，其它(池埤、水庫)為0公頃，佔總面積比率0%。

魚苗生產量

九十一年各種魚蝦苗生產量計8,218,100千尾，其中石斑魚苗8,100千尾，草蝦苗760,000千尾，斑節蝦苗0千尾，其他蝦苗7,450,000千尾。

漁 會

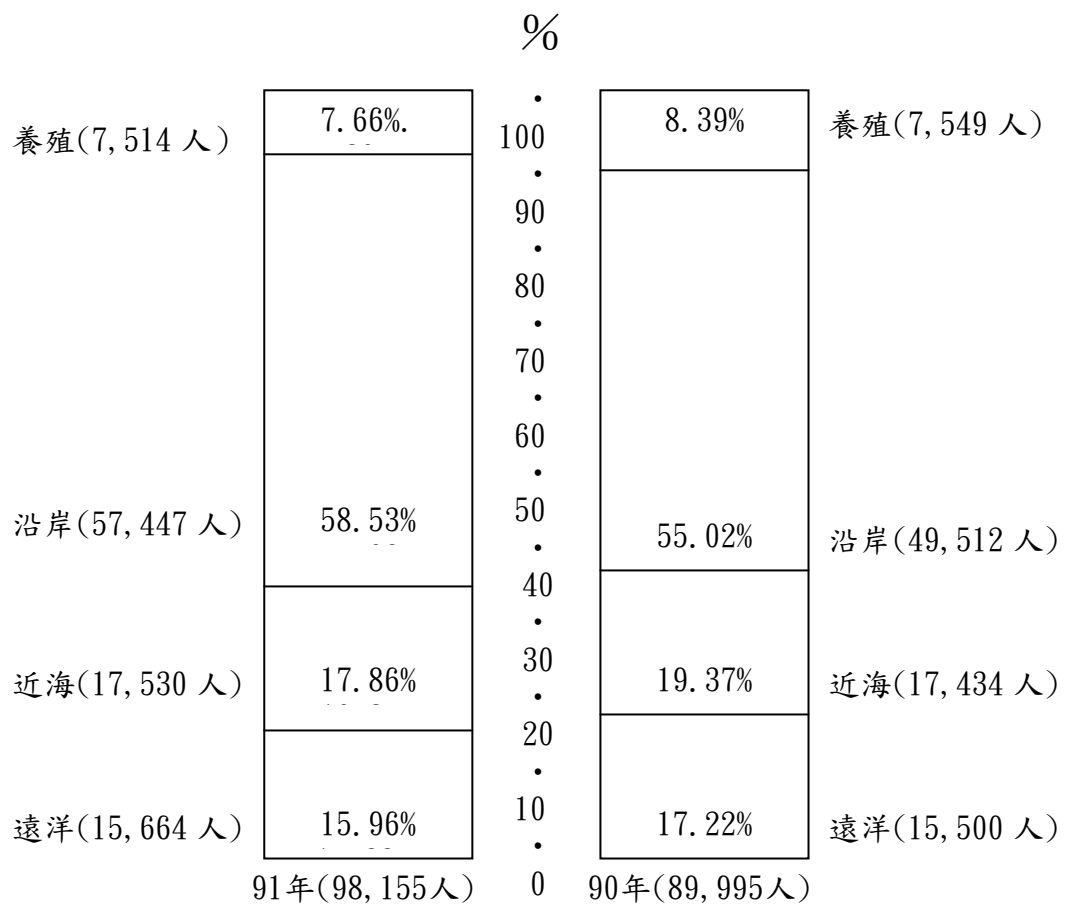
九十一年底高雄市計有高雄區漁會及小港區漁會，漁會會員人數計44,324人：其中甲類會員為42,277人，佔總數之95.38%；乙類會員為1,298人，佔總數之2.93%；贊助會員為749人（含個人405人，團體344人）佔總數之1.69%。



漁 戶 及 漁 戶 人 口 數

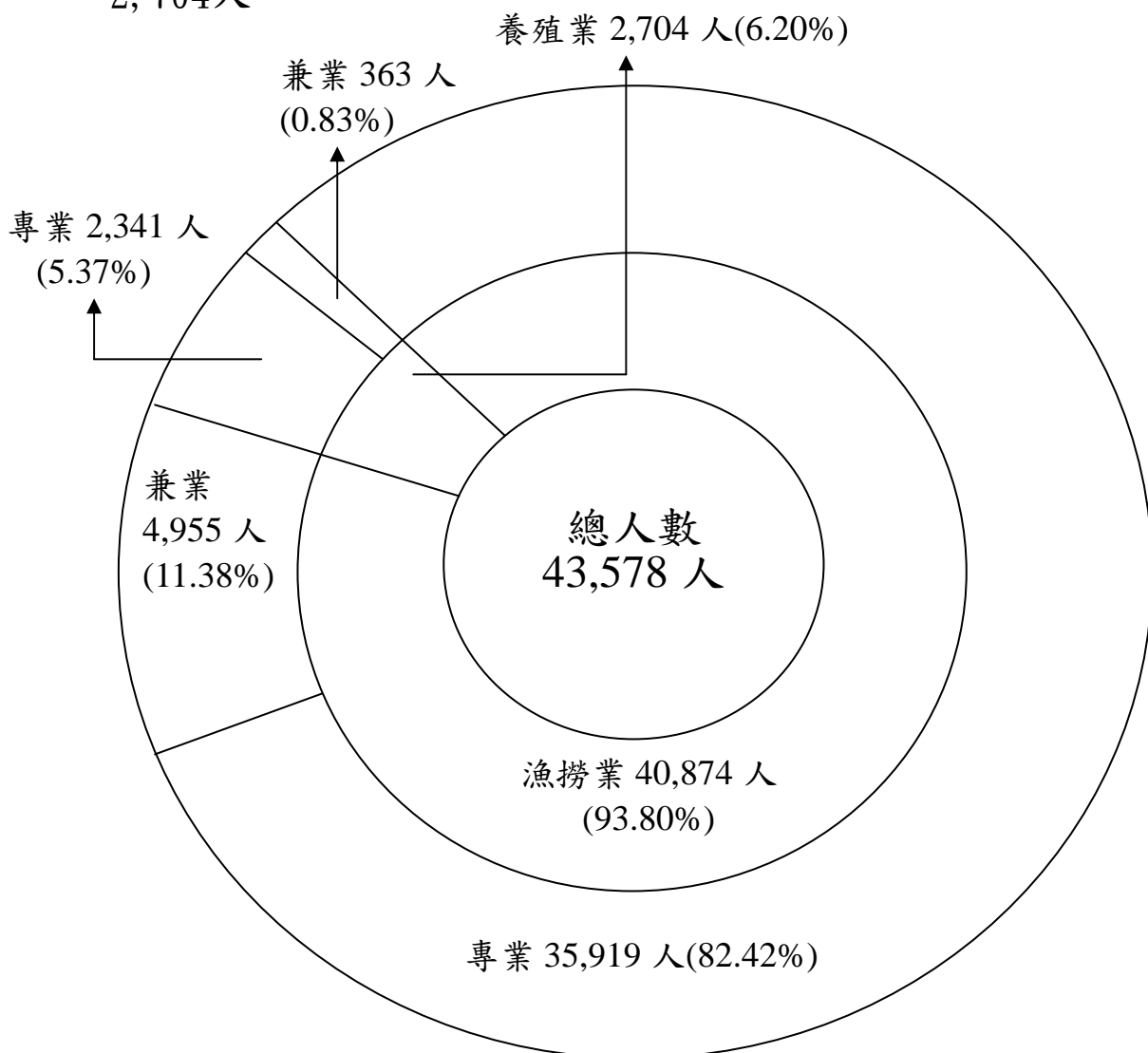
一、漁 戶 數:九十一年底漁戶數24,588戶，其中以遠洋為主者3,958戶，以近海為主者4,403戶，以沿岸為主者14,319戶，內陸養殖者為1,908戶。

二、漁戶人口數:九十一年底漁戶人口數98,155人，其中以遠洋為主者15,664人，以近海為主者17,530人，以沿岸為主者57,447人，以內陸養殖為主者7,514人。



漁業從業人數

九十一年底漁業從業人數為43,578人：其中專業38,260人，佔總數之87.80%；兼業5,318人，佔總數之12.20%；以漁業別分，從事遠洋漁業者為12,736人，從事近海漁業者為7,010人，從事沿岸漁業者為21,128人，從事內陸養殖者為2,704人。



海 難 漁 船

九十一年海難漁船數為14艘，依海難別分則沉沒有12艘，失蹤有2艘，破損有0艘，其他原因有0艘，較九十年海難漁船數17艘少3艘。

海 難 漁 民

九十一年海難漁民死亡者17人，重傷者0人，輕傷者1人，失蹤者8人，在死亡人數中以疾病死亡13人佔76.47%比例最高，失蹤人數以沉沒7人佔87.5%比率最高。

固 定 投 資

九十一年漁業固定投資為新台幣145,050,000元，較九十年256,999,000元，減少111,949,000元，其中中央補助款為16,000,000元，較九十年減少10,791,000元，高雄市政府配合款為10,290,000元，較九十年減少5,218,000元，行庫漁會信用貸款為83,132,000元，較九十年減少65,933,000元，民間業者自籌35,628,000元，較九十年減少30,007,000元。